

Le point sur l'intégration temporelle

UF « Modélisation et calcul scientifique »
Formation ModIA « Modélisation et Intelligence Artificielle »

Nicolas Bertier (nicolas.bertier@onera.fr)

INSA, 4A

Version du document : 1.0 (dernière modification le 19/01/2022)

Sauf exceptions dûment mentionnées, le contenu de ce cours est sous licence **Creative Commons Attribution - Partage dans les Mêmes Conditions** 4.0 International .

Pour accéder à une copie de cette licence, merci de vous rendre à l'adresse suivante : <http://creativecommons.org/licenses/by-sa/4.0/>

Plan du cours

- Exemples de simulations numérique récentes en CFD
- Introduction aux méthodes de différences finies
- **Le point sur l'intégration temporelle**
- Analyse spectrale et notion d'équation équivalente
- Monotonie et limiteurs
- Introduction aux méthodes de volumes finis
- Vers la résolution des équations de Navier-Stokes

Formulation compacte du système semi-discret en espace

Vecteur U des degrés de liberté du problème semi-discret

On note $U(t)$ le vecteur contenant, à un instant t l'ensemble des états discrets u_i , $i \in [1, m]$, soit :

$$U = (u_1, u_2, \dots, u_m)$$

Système semi-discret

Le système d'équations différentielles ordinaires issu de la discrétisation spatiale de l'équation modèle considérée peut alors s'écrire :

$$\dot{U} = F(U)$$

où l'expression exacte de $F(U)$ dépend du schéma en espace utilisé.

Rôle du schéma d'intégration temporelle

Principes généraux

- L'intégration temporelle a pour fonction de résoudre le système d'EDO :

$$\dot{U} = F(U, t)$$

⇒ remplacement de la solution exacte $U(t)$ par une suite de valeurs discrètes en temps.

- Entre les deux instants t^n et t^{n+1} , l'intégration temporelle consiste alors à évaluer l'expression :

$$\delta U = \frac{1}{\Delta t} \int_{t^n}^{t^{n+1}} F(U) dt,$$

avec :

$$\delta U = \frac{U^{n+1} - U^n}{\Delta t} \quad \text{et} \quad \Delta t = (t^{n+1} - t^n)$$

Deux grandes familles de schémas d'intégration temporelle

Schémas explicites

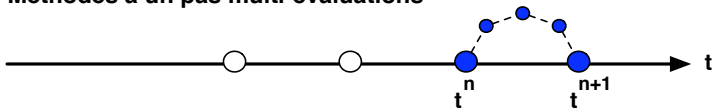
- simples à mettre en œuvre et peu coûteux
- stabilité souvent fortement contrainte
- l'état à l'instant $n + 1$ est calculé à l'aide des instants antérieurs
- Exemples : schémas d'Euler explicite, de Runge-Kutta,...

Schémas implicites

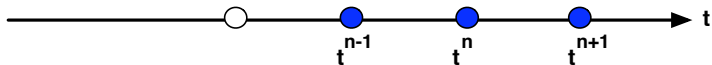
- plus complexes à implémenter et plus coûteux, nécessite la résolution d'un système à chaque pas de temps.
- beaucoup plus stables que les schémas explicites
- l'état à l'instant $n + 1$ est calculé à l'aide des instants antérieurs mais également de $n + 1$.
- Exemples : schémas d'Euler, de Gear, de Crank-Nicolson, Runge-Kutta implicites,...

Approches multi-évaluations/multipas

Méthodes à un pas multi-évaluations



Méthodes multipas (2 pas)





- | |
|--|
|  Stencil temporel |
|  Evaluations intermédiaires |

Schéma explicite d'Euler

Ecriture du schéma d'Euler explicite

$$\delta U = F(U^n) \quad \text{avec} \quad U^{n+1} = U^n + \Delta t \delta U$$

Propriétés

- Schéma explicite à un pas et une étape
- Plus simple des méthodes d'intégration explicites
- S'interprète comme une méthode des rectangles à gauche en temps
- Très peu coûteux, mais domaine de stabilité extrêmement réduit
- Peu précis car d'ordre un en temps

Schéma explicite de Runge-Kutta

Ecriture du schéma de Runge-Kutta à deux étapes

$$\begin{cases} \delta U^* &= F(U^n) \\ \delta U &= \frac{1}{2}F(U^*) + \frac{1}{2}F(U^n) \end{cases} \quad \text{avec} \quad \begin{cases} U^* &= U^n + \Delta t \delta U^* \\ U^{n+1} &= U^n + \Delta t \delta U \end{cases}$$

Propriétés

- Schéma explicite à un pas et deux étapes
- Améliore la stabilité et la précision de la méthode d'Euler en faisant une évaluation supplémentaire des états entre t^n et t^{n+1}
- Coût par itération presque deux fois supérieur à celui du schéma d'Euler explicite
- Possibilité de faire des étapes supplémentaires afin de monter en ordre et d'élargir (modestement) le domaine de stabilité
- Précis à l'ordre deux en temps

Schéma UPO2VF avec intégration Euler explicite (CFL=0.1)

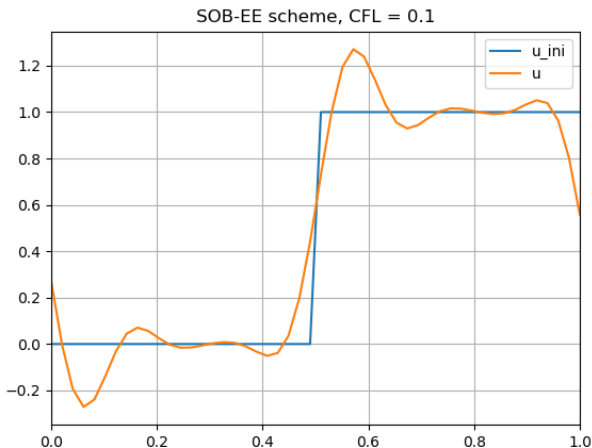


Schéma UPO2VF avec intégration explicite RK2

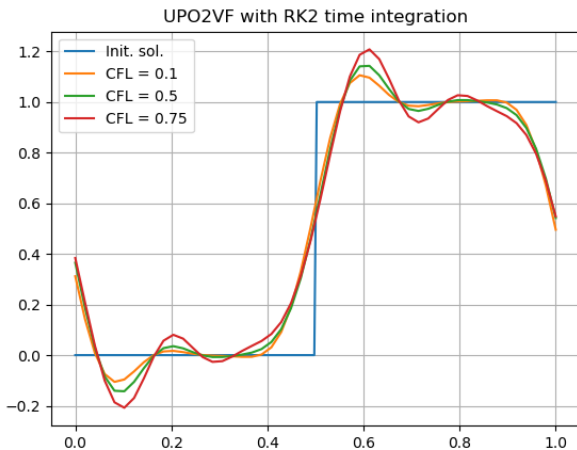


Schéma implicite d'Euler

Ecriture du schéma d'Euler implicite

$$\delta U = F(U^{n+1}) \quad \text{avec} \quad U^{n+1} = U^n + \Delta t \delta U$$

Propriétés

- Schéma implicite à un pas et une étape
- Plus simple des méthodes d'intégration implicite
- S'interprète comme une méthode des rectangles à droite en temps
- Nécessite la résolution d'un système
- A-stable
- Peu précis car d'ordre un en temps

Schéma First Order Upwind-Explicit Euler (FOU-EE)

Rappel du schéma **explicite** FOU-EE au point courant :

$$u_i^{n+1} = u_i^n - \mathcal{C} (u_i^n - u_{i-1}^n)$$

Ce qui peut se réécrire :

$$u_i^{n+1} = (1 - \mathcal{C})u_i^n + \mathcal{C}u_{i-1}^n$$

Soit, sous forme d'un système pour l'ensemble des points du maillage :

$$\begin{pmatrix} u_1 \\ u_2 \\ \vdots \\ \vdots \\ u_m \end{pmatrix}^{n+1} = \begin{pmatrix} 1 - \mathcal{C} & 0 & \dots & 0 & \mathcal{C} \\ \mathcal{C} & 1 - \mathcal{C} & 0 & \dots & 0 \\ 0 & \mathcal{C} & 1 - \mathcal{C} & 0 & \vdots \\ \vdots & 0 & \ddots & \ddots & 0 \\ 0 & \dots & 0 & \mathcal{C} & 1 - \mathcal{C} \end{pmatrix} \begin{pmatrix} u_1 \\ u_2 \\ \vdots \\ \vdots \\ u_m \end{pmatrix}^n$$

Schéma First Order Upwind-Implicit Euler (FOU-IE)

Schéma **implicite** FOU-IE au point courant :

$$u_i^{n+1} = u_i^n - \mathcal{C} (u_i^{n+1} - u_{i-1}^{n+1})$$

Ce qui peut se réécrire :

$$(1 + \mathcal{C})u_i^{n+1} - \mathcal{C}u_{i-1}^{n+1} = u_i^n$$

Soit, sous forme d'un système pour l'ensemble des points du maillage :

$$\begin{pmatrix} 1 + \mathcal{C} & 0 & \dots & 0 & -\mathcal{C} \\ -\mathcal{C} & 1 + \mathcal{C} & 0 & \dots & 0 \\ 0 & -\mathcal{C} & 1 + \mathcal{C} & 0 & \vdots \\ \vdots & 0 & \ddots & \ddots & 0 \\ 0 & \dots & 0 & -\mathcal{C} & 1 + \mathcal{C} \end{pmatrix} \begin{pmatrix} u_1 \\ u_2 \\ \vdots \\ \vdots \\ u_m \end{pmatrix}^{n+1} = \begin{pmatrix} u_1 \\ u_2 \\ \vdots \\ \vdots \\ u_m \end{pmatrix}^n$$

Etude de la stabilité du schéma FOU-IE

Ecriture au point courant

$$u_i^{n+1} = u_i^n - \mathcal{C} (u_i^{n+1} - u_{i-1}^{n+1})$$

Expression du facteur d'amplification (1/2)

Soit, en réinjectant $u_i^n = A^n e^{ji\varphi}$:

$$A^{n+1} e^{ji\varphi} = A^n e^{ji\varphi} - \mathcal{C} A^{n+1} (e^{ji\varphi} - e^{j(i-1)\varphi})$$

On divise par $e^{ji\varphi}$:

$$A^{n+1} = A^n - \mathcal{C} A^{n+1} (e^0 - e^{-j\varphi})$$

Soit :

$$A^{n+1} (1 + \mathcal{C} - \mathcal{C} e^{-j\varphi}) = A^n$$

Etude de la stabilité du schéma FOU-IE

Expression du facteur d'amplification (2/2)

$$\mathcal{G} = \frac{1}{1 + \mathcal{C} - \mathcal{C}e^{-j\varphi}} = \frac{1}{1 + \mathcal{C} - \mathcal{C} \cos \varphi + j\mathcal{C} \sin \varphi}$$

En notant que $\|\mathcal{G}\|^2 = \mathcal{G} \times \mathcal{G}^*$, on peut écrire :

$$\begin{aligned} \|\mathcal{G}\|^2 &= \frac{1}{1 + \mathcal{C} - \mathcal{C} \cos \varphi + j\mathcal{C} \sin \varphi} \times \frac{1}{1 + \mathcal{C} - \mathcal{C} \cos \varphi - j\mathcal{C} \sin \varphi} \\ &= \frac{1}{(1 + \mathcal{C} - \mathcal{C} \cos \varphi)^2 - j\mathcal{C} \sin \varphi (1 + \mathcal{C} - \mathcal{C} \cos \varphi) + j\mathcal{C} \sin \varphi (1 + \mathcal{C} - \mathcal{C} \cos \varphi) + \mathcal{C}^2 \sin^2 \varphi} \end{aligned}$$

Soit finalement :

$$\|\mathcal{G}\|^2 = \frac{1}{(1 + \mathcal{C} - \mathcal{C} \cos \varphi)^2 + \mathcal{C}^2 \sin^2 \varphi} \leq 1$$

Le schéma décentré amont associé à une intégration d'Euler implicite est par conséquent **inconditionnellement stable**.

Schéma FOU avec intégration Euler explicite (rappel)

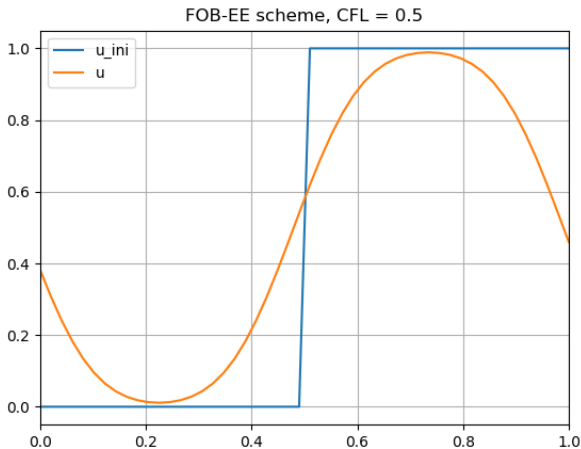


Schéma FOU avec intégration Euler implicite

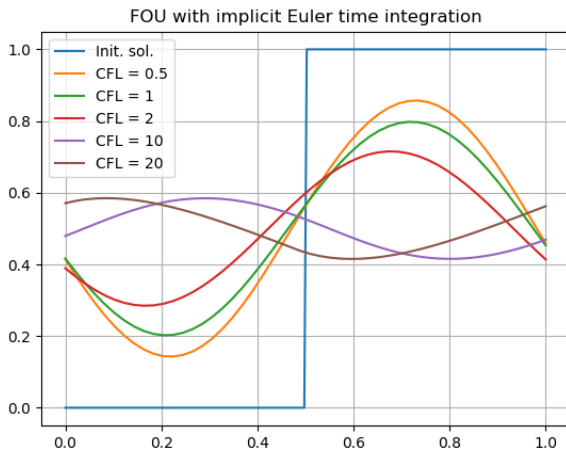


Schéma implicite de Crank-Nicolson

Ecriture du schéma d'Euler implicite

$$\delta U = \frac{1}{2} F(U^{n+1}) + \frac{1}{2} F(U^n) \quad \text{avec} \quad U^{n+1} = U^n + \Delta t \delta U$$

Propriétés

- Schéma implicite à un pas et une étape
- S'interprète comme une méthode des trapèzes en temps
- Nécessite la résolution d'un système
- D'ordre deux en temps

Schéma implicite de Gear

Ecriture du schéma de Gear

$$\delta U = \frac{2}{3}F(U^{n+1}) + \frac{1}{3}\delta U^n \quad \text{avec} \quad \begin{cases} U^n & = U^{n-1} + \Delta t \delta U^n \\ U^{n+1} & = U^n + \Delta t \delta U \end{cases}$$

Propriétés

- Schéma implicite à deux pas et une étape
- Nécessite la donnée de deux conditions initiales
- Nécessite la résolution d'un système
- D'ordre deux en temps

Comparaison explicite/implicite

